

# **Выявление факторов риска при обследовании в центрах здоровья Удмуртской республики в 2016 г.**

**Ложкина Светлана Петровна  
Заведующая центром здоровья БУЗ УР «Республиканский центр  
медицинской профилактики МЗ УР».**

# Центры здоровья Удмуртской Республики

## Центры здоровья для взрослых:

- БУЗ УР «Республиканский центр медицинской профилактики МЗУР»**
- БУЗ УР «Первая Республиканская клиническая больница МЗ УР»**
- БУЗ УР «Городская больница № 3 МЗ УР»**
- БУЗ УР «Городская поликлиника № 10 МЗ УР»**


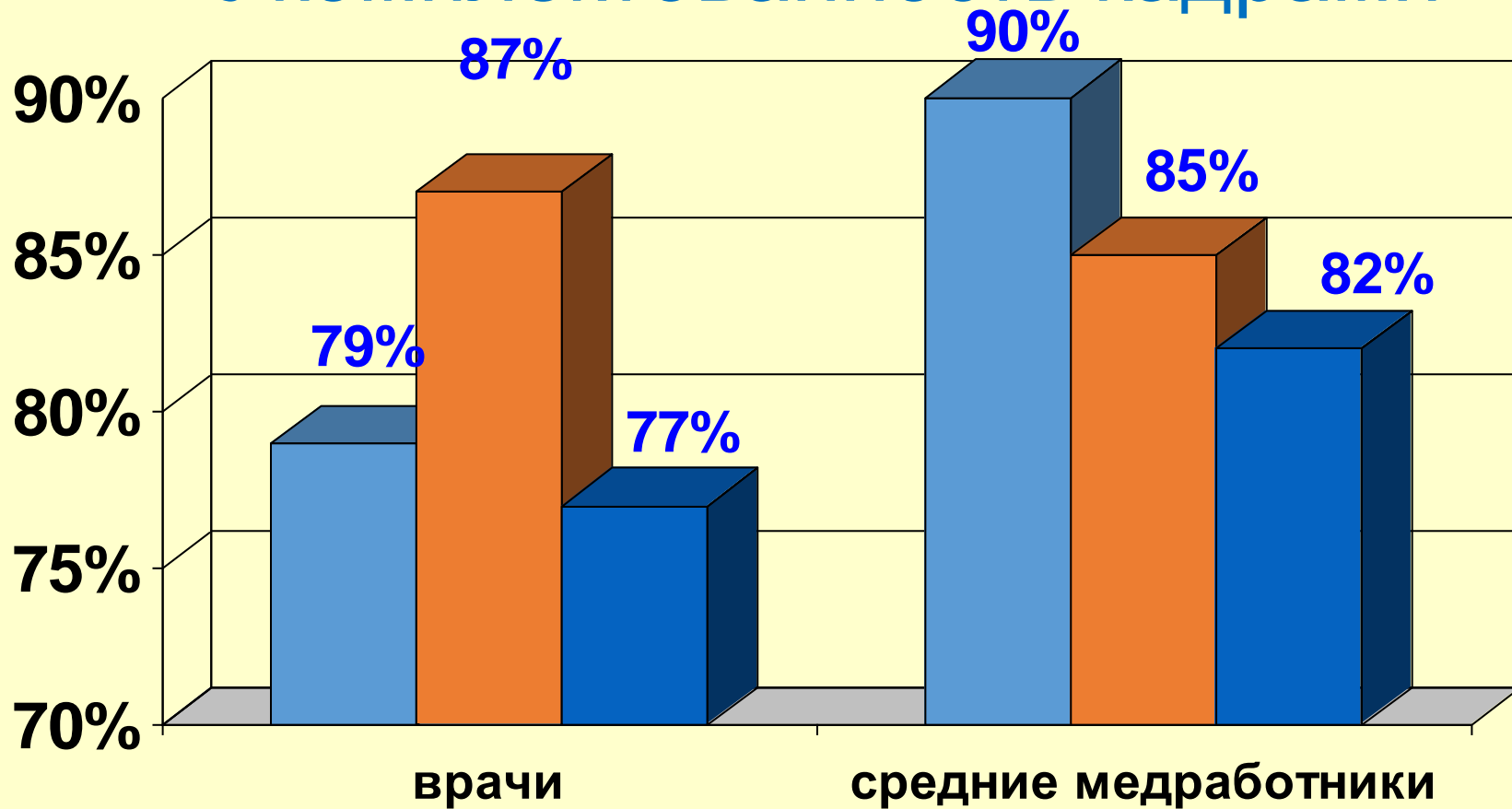
## Центры здоровья для детского и подросткового населения :

- БУЗ УР «Республиканская детская клиническая больница МЗ УР»**
- БУЗ УР «Глазовская межрайонная больница МЗ УР»**
- БУЗ УР «Сарапульская детская городская больница МЗ УР»**

# Цели и задачи центров здоровья:

- Выявление факторов риска неинфекционных заболеваний;
- оценка функциональных и адаптивных резервов организма, прогноз состояния здоровья, расчет индивидуального риска и разработка рекомендаций сохранения здоровья;
- консультирование по сохранению и укреплению здоровья, включая рекомендации по коррекции питания, психо-эмоциональному состоянию, двигательной активности, занятиям физкультурой и спортом, а также сокращению потребления алкоголя и табака;
- обучение медицинских работников и населения эффективным методам профилактики;
- формирование у населения принципов «ответственного родительства»;
- мониторинг по реализации мероприятий по формированию ЗОЖ;
- информирование населения о факторах риска ХНИЗ;
- динамическое наблюдение за пациентами из групп риска;

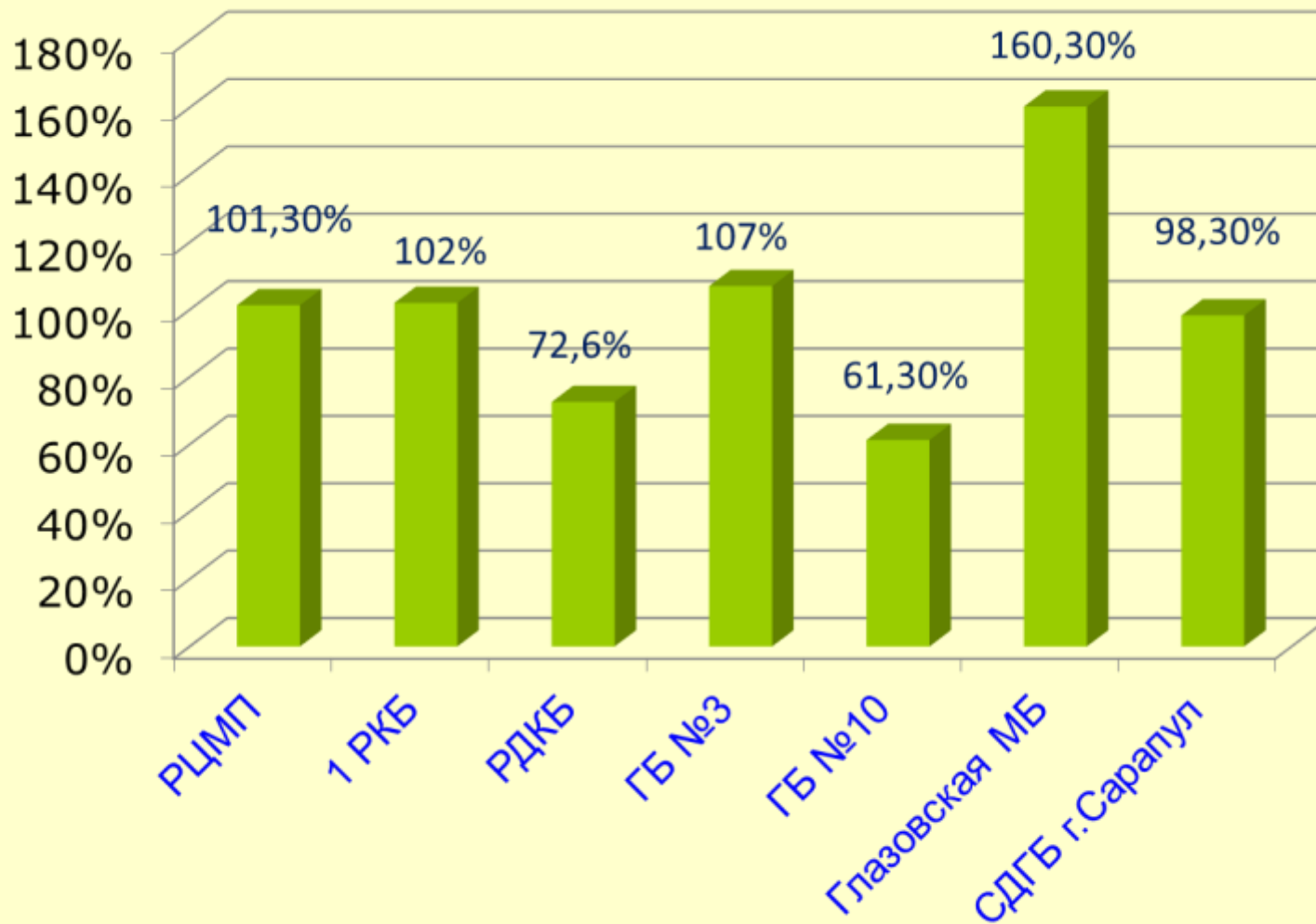
# Укомплектованность кадрами



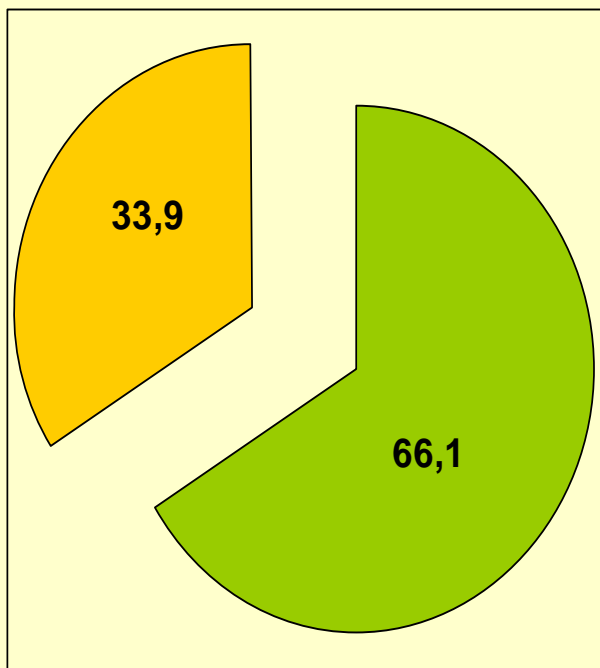
## Число посещений в разрезе центров здоровья за 2014-2016 г.г.

Наименование ЛПУ	Всего посещений за год.		
	2014	2015	2016
БУЗ УР «РЦМП МЗ УР»	7051	7103	7213
БУЗ УР «1 РКБ МЗ УР»	5814	5818	5902
БУЗ УР «РДКБ МЗ УР»	2363	2231	1779
БУЗ УР «ГБ №3 МЗ УР»	3669	4533	4684
БУЗ УР «ГП № 10 МЗ УР»	2501	2769	2056
БУЗ УР «Глазовская межрайонная больница МЗ УР»	3795	4183	4495
БУЗ УР «СДГБ МЗ УР»	2230	2828	2734
<b>Всего</b>	<b>27433</b>	<b>29465</b>	<b>28863</b>

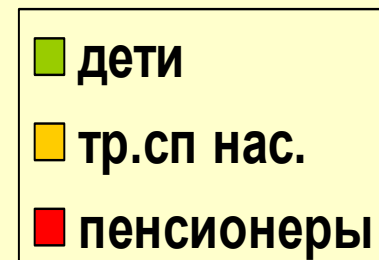
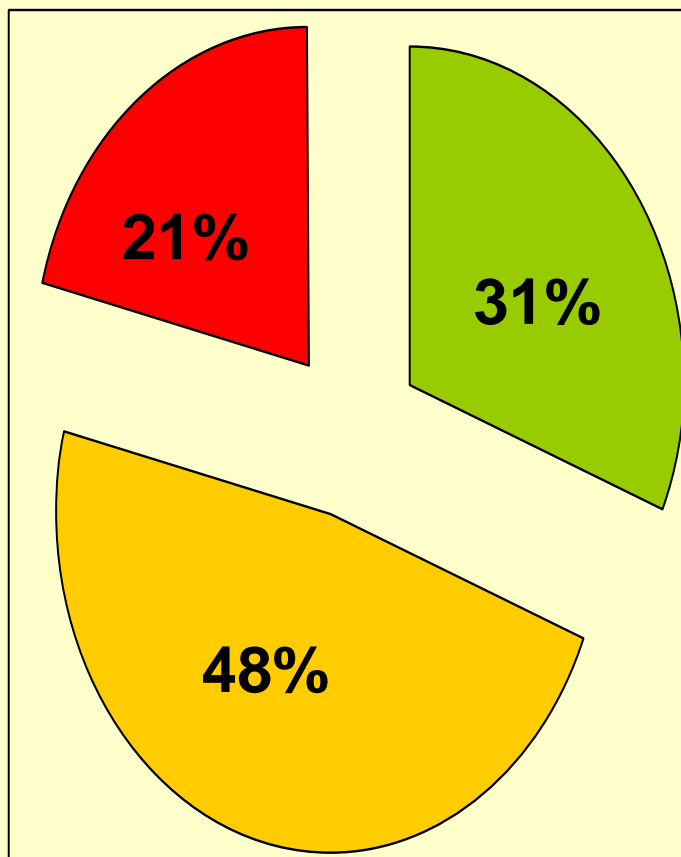
# Выполнение плана посещений центров здоровья (%) за 2016 г.



# Распределение посетителей центров здоровья



■ женщины ■ мужчины

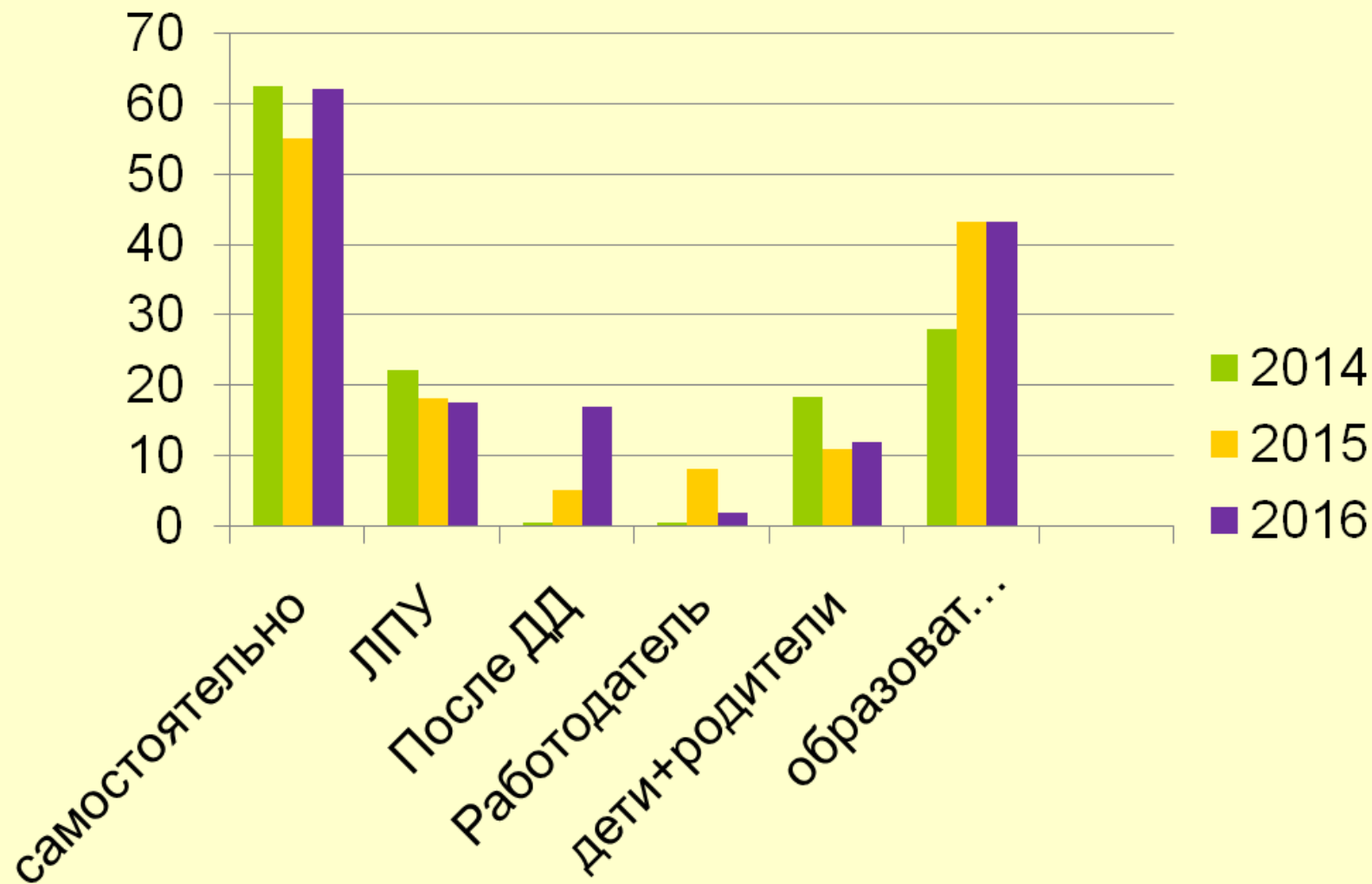


## Структура направленных пациентов в центры здоровья по данным статистических отчетов (ф. 68)

	2014 г.	2015г.	2016
Обратившихся в центры здоровья всего, в том числе:	100%	100%	100%
Самостоятельно	62,4%	55%	62%
Направление ЛПУ по месту прикрепления	22,3%	18,3%	17,5%
Направленные врачом, ответственным за проведение дополнительной диспансеризации работающих граждан с I и II группами состояния здоровья	0,5%	5,2%	17%
Направленные работодателем по заключению врача, ответственными за проведение периодических мед. осмотров	0,5%	8,2%	2%
Дети, у которых решение о посещении ЦЗ принято родителями	18,4%	11%	12%
Направленные медицинским работником образовательного учреждения	28%	43,2%	43,2%
Направленные из стационара после острого заболевания	0,1%		



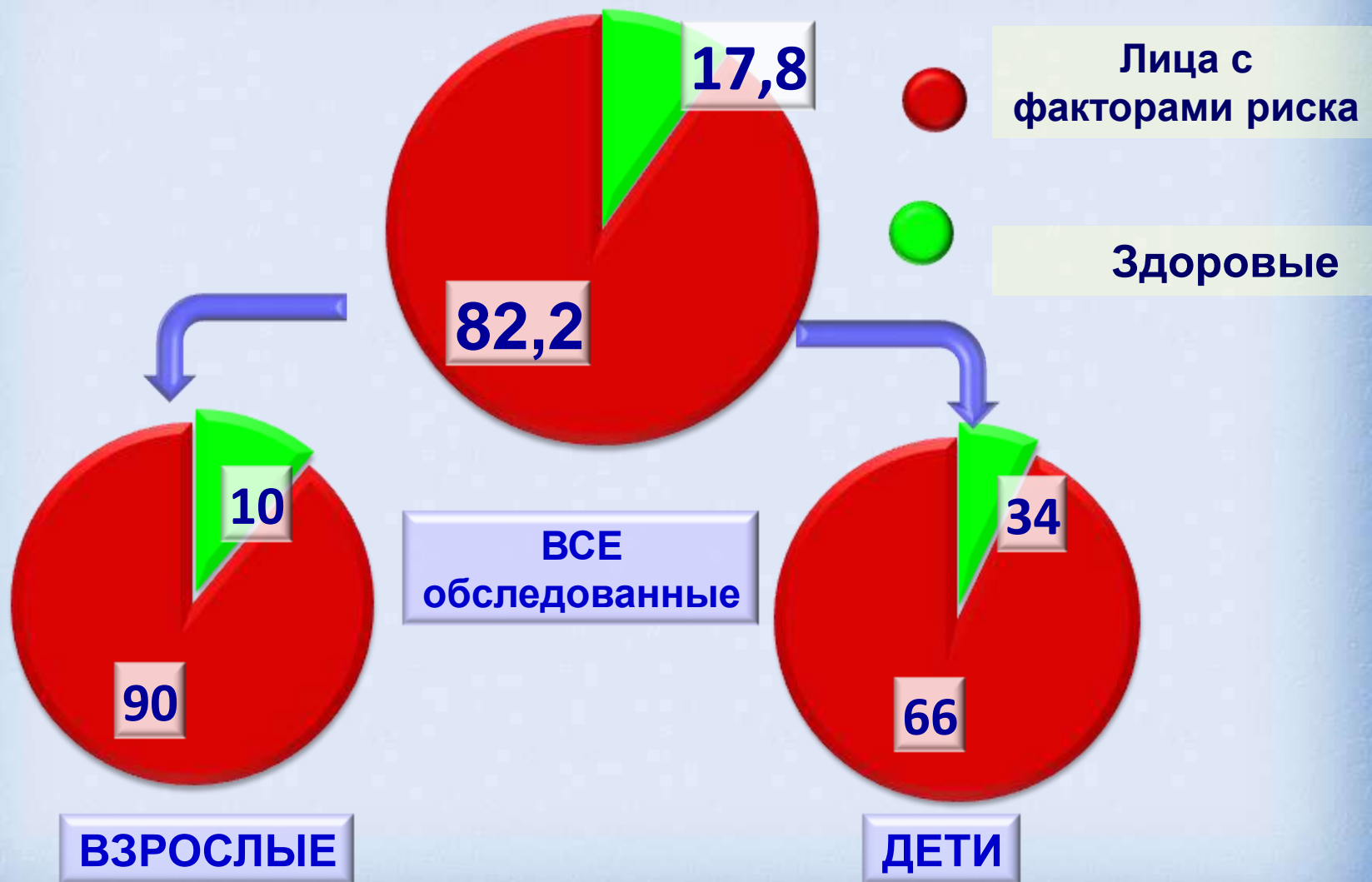
# Структура посетителей центров здоровья за 2014-2016г.г.



## Информация о первичных и повторных посещениях в центрах здоровья УР за 2016 год

Наименование ЛПУ	первичные	повторные	% повторных посещений
БУЗ УР «РЦМП МЗ УР»	6459	754	10,5%
БУЗ УР «1 РКБ МЗ УР»	5662	240	4,5%
БУЗ УР «РДКБ МЗ УР»	1779	0	-
БУЗ УР «ГБ №3 МЗ УР»	4303	384	8,2%
БУЗ УР «ГП № 10 МЗ УР»	1774	315	15,3%
БУЗ УР «Глазовская МБ МЗ УР»	4444	51	1,2%
БУЗ УР «СДГБ МЗ УР»	2734	0	-
<b>Всего</b>	<b>25343</b>	<b>1774</b>	<b>6,5%</b>

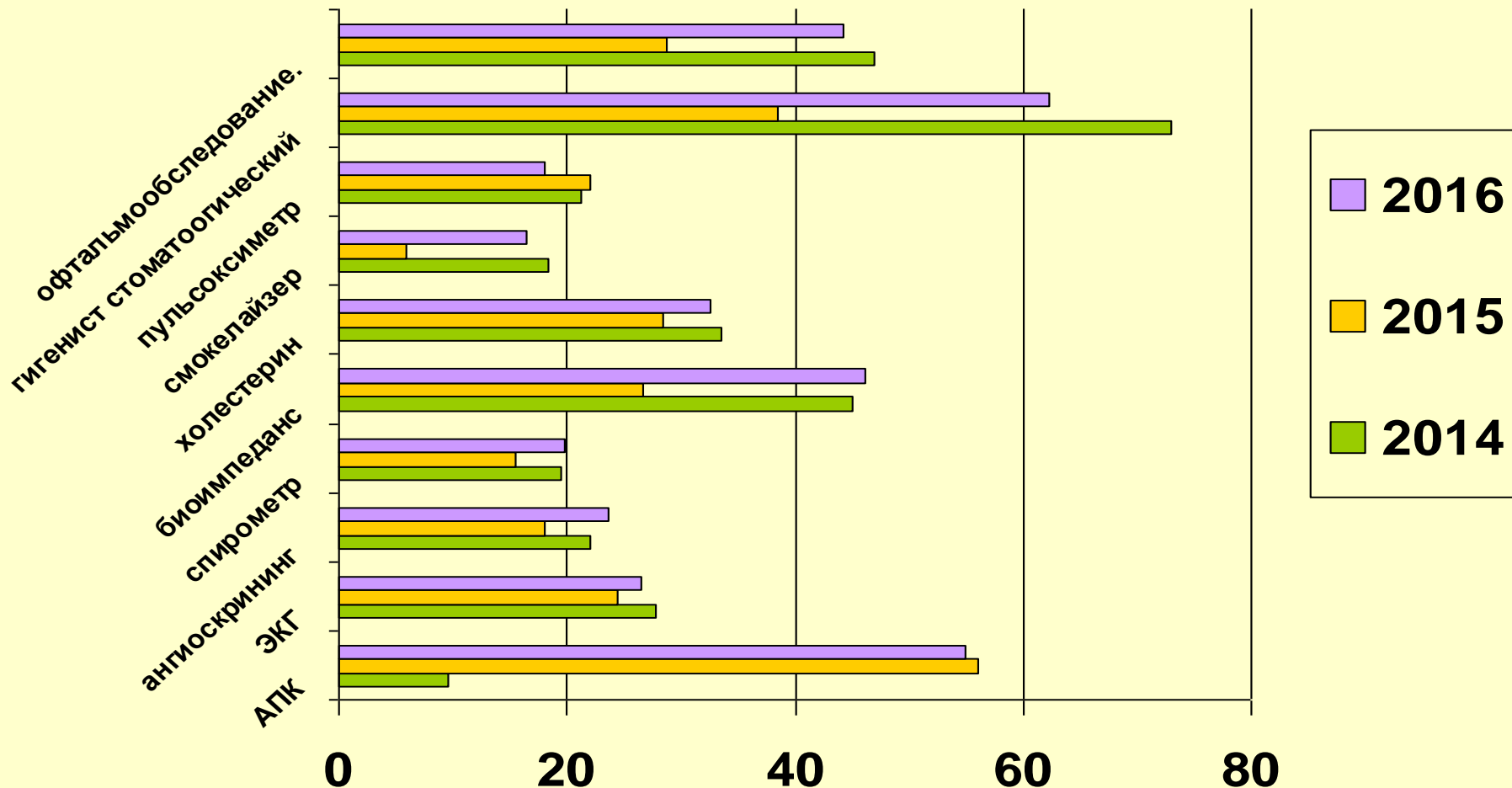
Удельный вес здоровых и лиц с факторами риска среди обследованных в Центрах здоровья Удмуртской республики в 2016 году(%)



## Выявлено лиц с факторами риска в кабинетах тестирования и инструментально-лабораторного обследования (% от общего количества обследований)

Наименование оборудования	№ строк и	2014	2015	2016
1	2	4	3	
Аппаратно-программный комплекс для скрининг-оценки уровня психофизиологического и соматического здоровья, функциональных и адаптивных резервов организма с комплектом оборудования для измерения параметров физического развития, в состав которого входит: персональный компьютер; программное обеспечение комплекса (за исключением операционных и офисных систем)	01	59,7	56	55
Система скрининга сердца компьютеризированная (экспресс-оценка состояния сердца по ЭКГ-сигналам от конечностей)	02	27,8	24,4	26,5
Система ангиологического скрининга с автоматическим измерением систолического артериального давления и расчета плече-лодыжечного индекса	03	22,0	18	23,7
Аппарат для комплексной детальной оценки функций дыхательной системы (спирометр компьютеризированный)	04	19,5	15,5	19,8
Биоимпедансметр для анализа внутренних сред организма (процентное соотношение воды, мышечной и жировой ткани)	05	45	26,1	46,5
Экспресс-анализатор для определения общего холестерина и глюкозы в крови (с принадлежностями)	06	33,5	28,5	32,6
Анализатор окиси углерода выдыхаемого воздуха с определением карбоксигемоглобина	08	16,7	6,7	20
Смокелайзер	10	18,3	5,9	16,4
Пульсоксиметр (оксиметр пульсовой)	12	21,3	22,1	18,1
Рабочее место гигиениста стоматологического, в состав которого входит: установка стоматологическая, компрессор, пылесос слюноотсос, пескоструйный аппарат, комплект мебели	13	73	38,5	62,3
Рабочее место среднего персонала офтальмологического кабинета	14	47	28,7	44,2

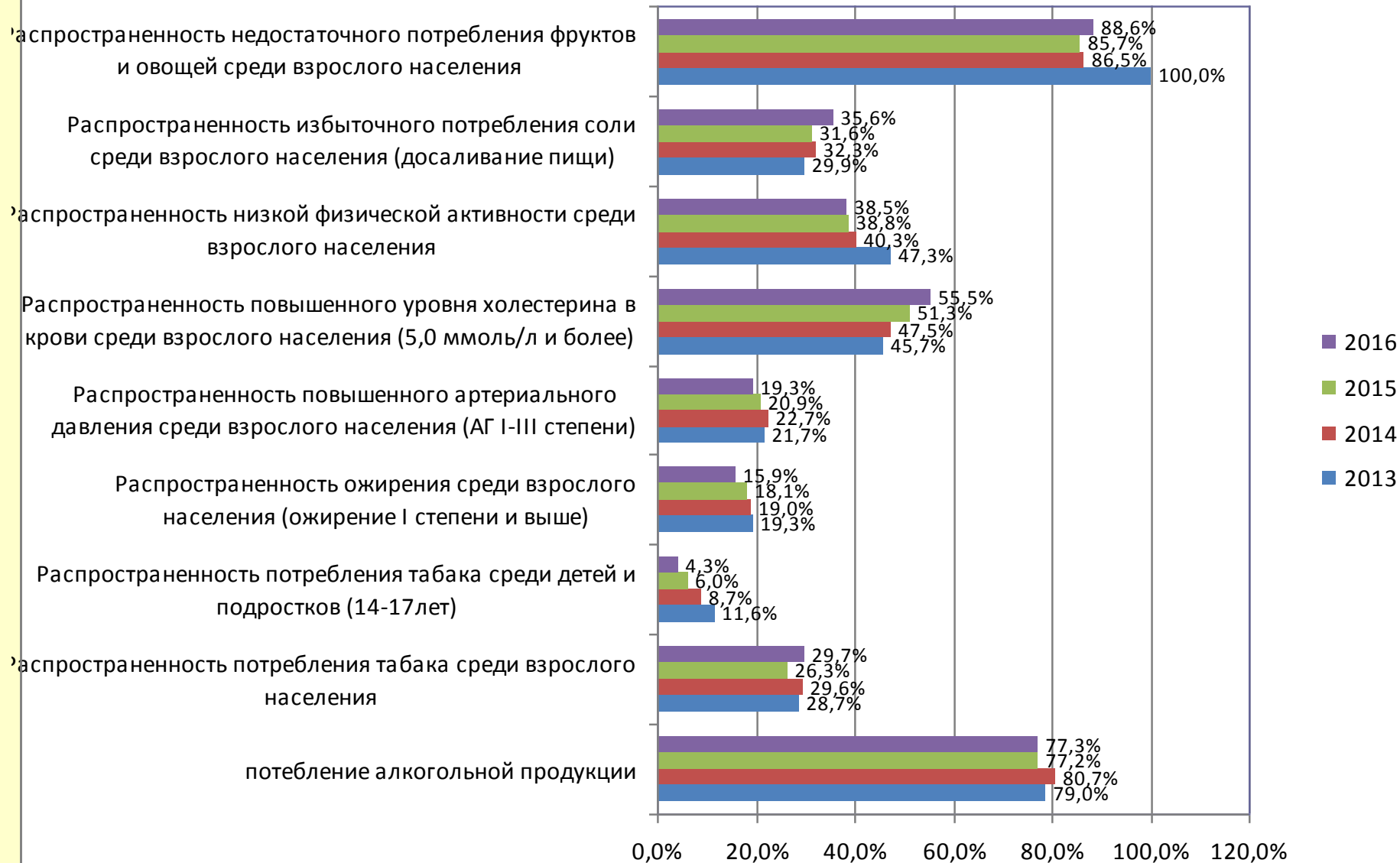
# Удельный вес лиц с факторами риска за 2014-2016г.г.



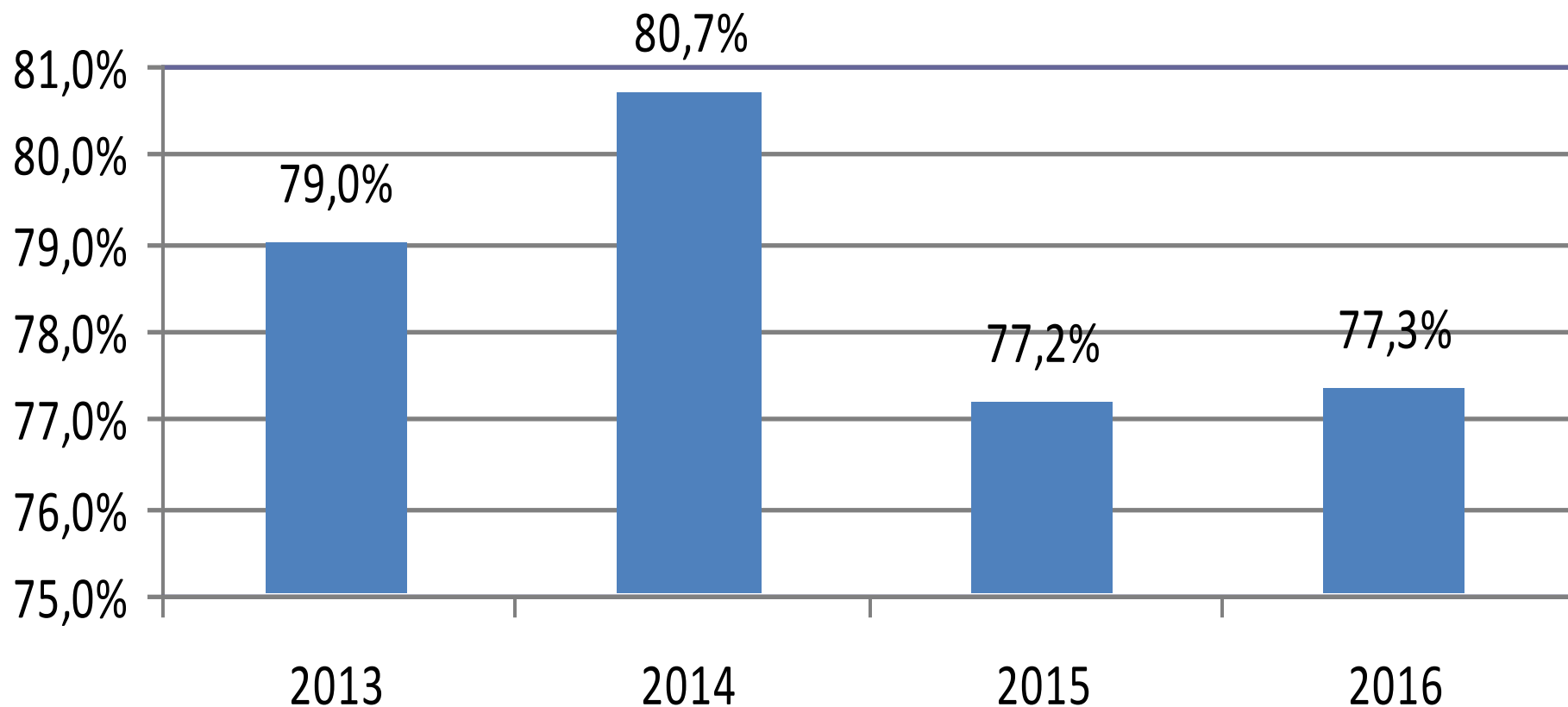
## Значение целевых показателей (индикаторов) распространенности факторов риска неинфекционных заболеваний по результатам анкетирования жителей Удмуртской Республики, посетивших центр здоровья за 2016 год.

Наименование направления, показателя	Плановое значение на 2014год	Фактически достигнутое значение на 2014г.	Плановое значение на 2015 год	Фактически достигнутое значение на 2015 год	Плановое значение на 2016 год	Фактически достигнутое значение на 2016 год
Потребление алкогольной продукции (независимо от количества) среди взрослого населения УР	-	80,7%	-	76,8%	-	77,3%
Распространенность потребления табака среди взрослого населения УР	38,0%	29,6%	37,3%	26,1%	36,5%	29,7%
Распространенность потребления табака среди детей и подростков (14-17 лет) УР	25,6%	8,7%	23,8%	5,5%	22,8%	4,3%
Распространенность ожирения среди взрослого населения УР	25,0%	19%	25,0%	18,0%	25,0%	15,9%
Распространенность повышенного артериального давления среди взрослого населения УР	-	22,7%	35,7%	20,3%	-	19,3%
Распространенность повышенного уровня холестерина в крови среди взрослого населения УР	-	47,5%	47,1%	50%	-	55,5%
Распространенность низкой физической активности среди взрослого населения	-	40,3%	38,9%	38,9%	-	38,5%
Распространенность избыточного потребления соли среди взрослого населения УР	-	32,3%	47,1%	31,2%	-	35,6%
Распространенность недостаточного потребления фруктов и овощей среди взрослого населения УР	-	86,5%	69,6%	86,5%	-	88,6 %

## Факторы риска НИЗ по данным мониторинга в Центрах здоровья УР

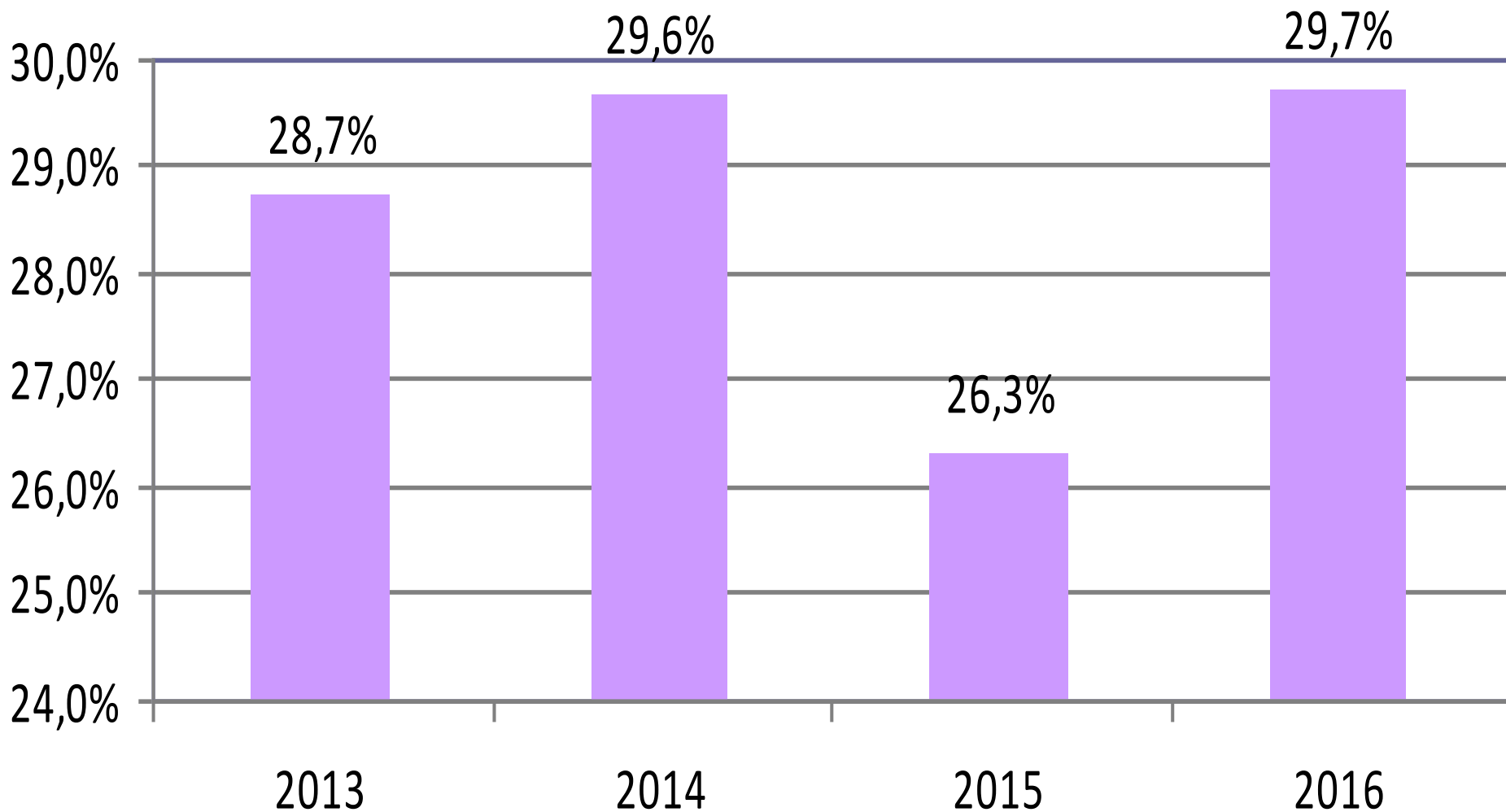


# Потребление алкогольной продукции (потребляли за последний год любое кол-во алкоголя)

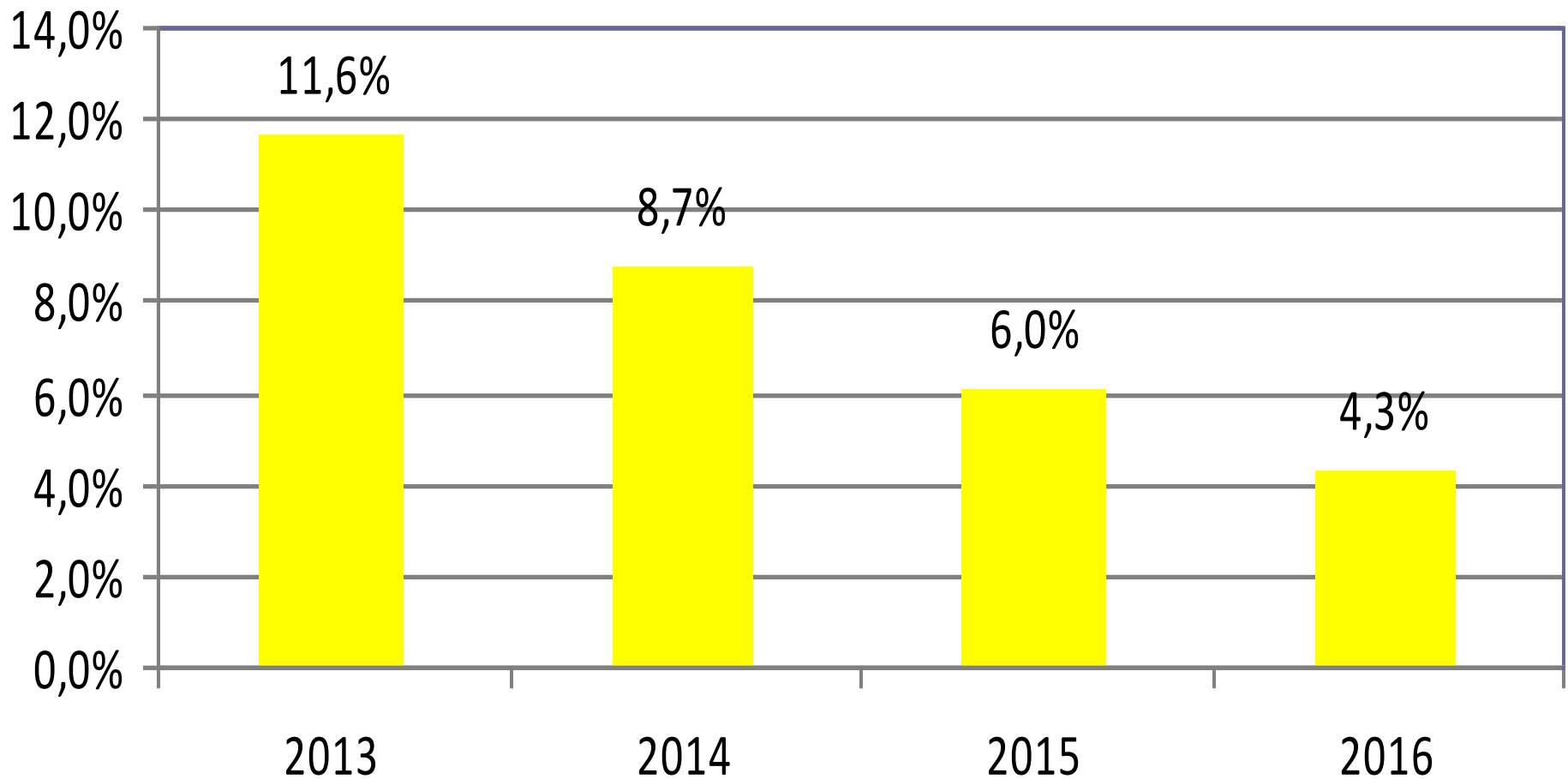




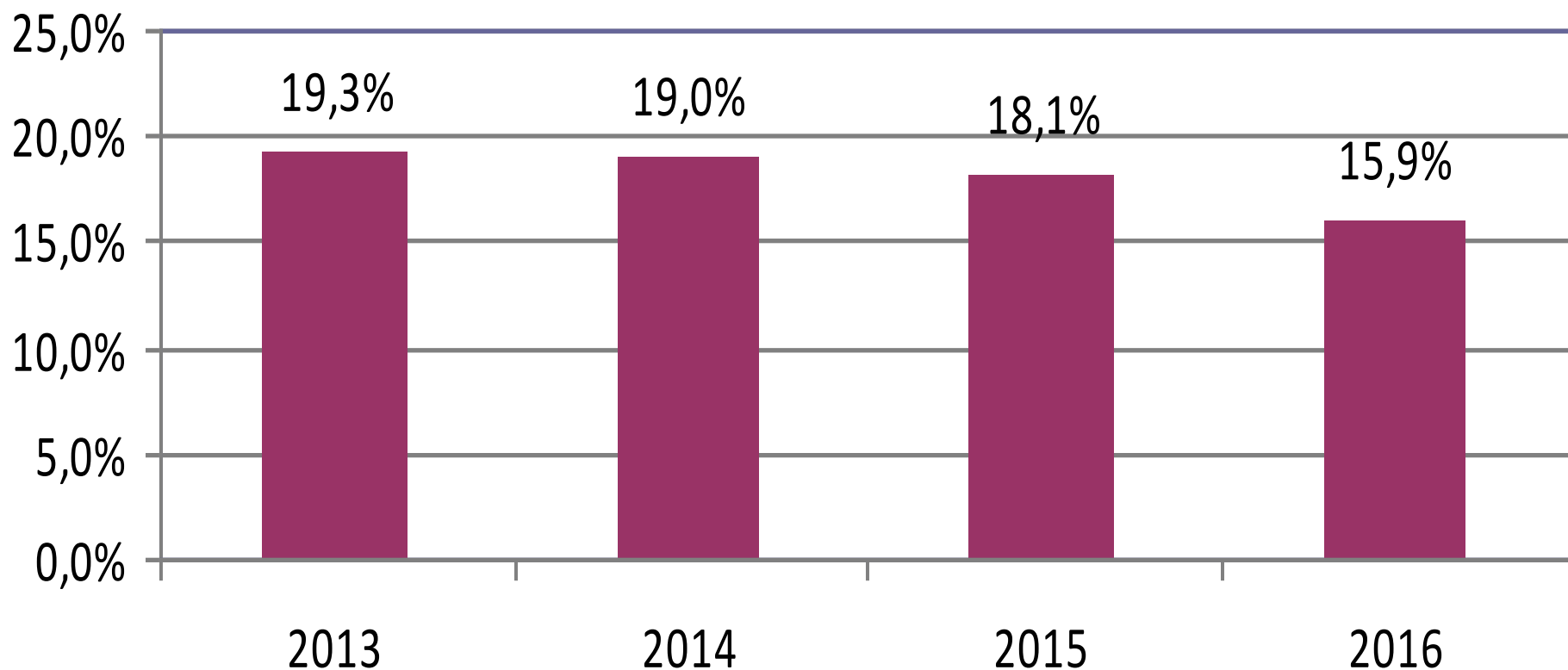
# Распространенность потребления табака среди взрослого населения



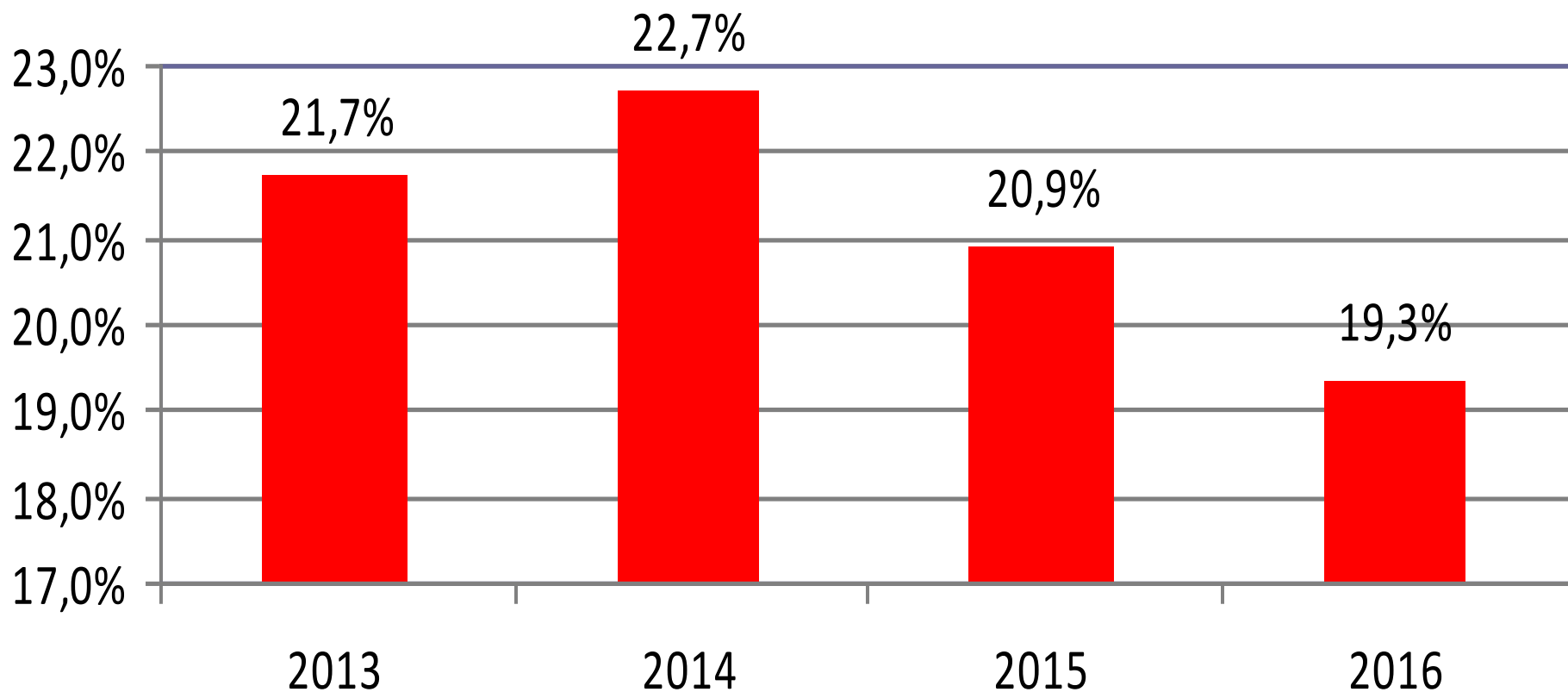
# Распространенность потребления табака среди детей и подростков (14-17 лет)



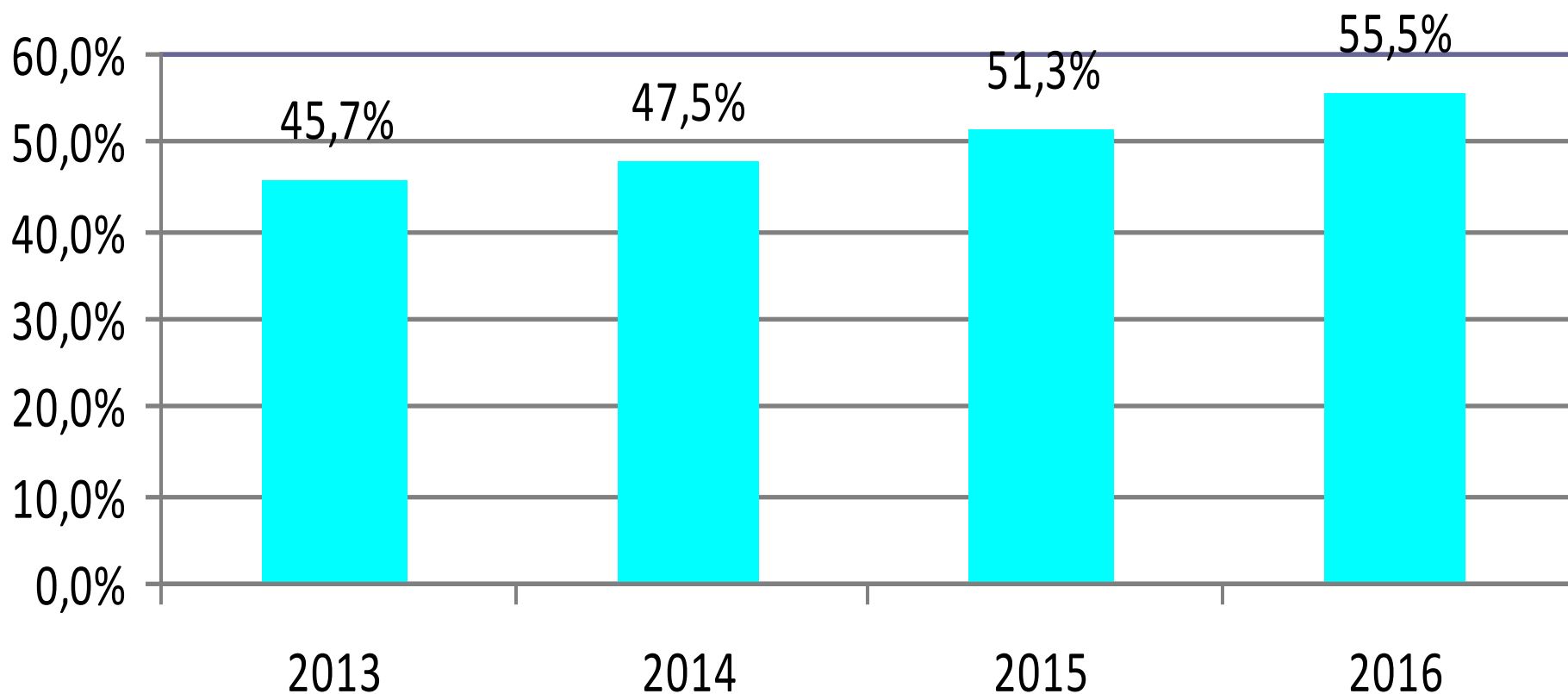
# Распространенность ожирения среди взрослого населения (ожирение I степени и выше)



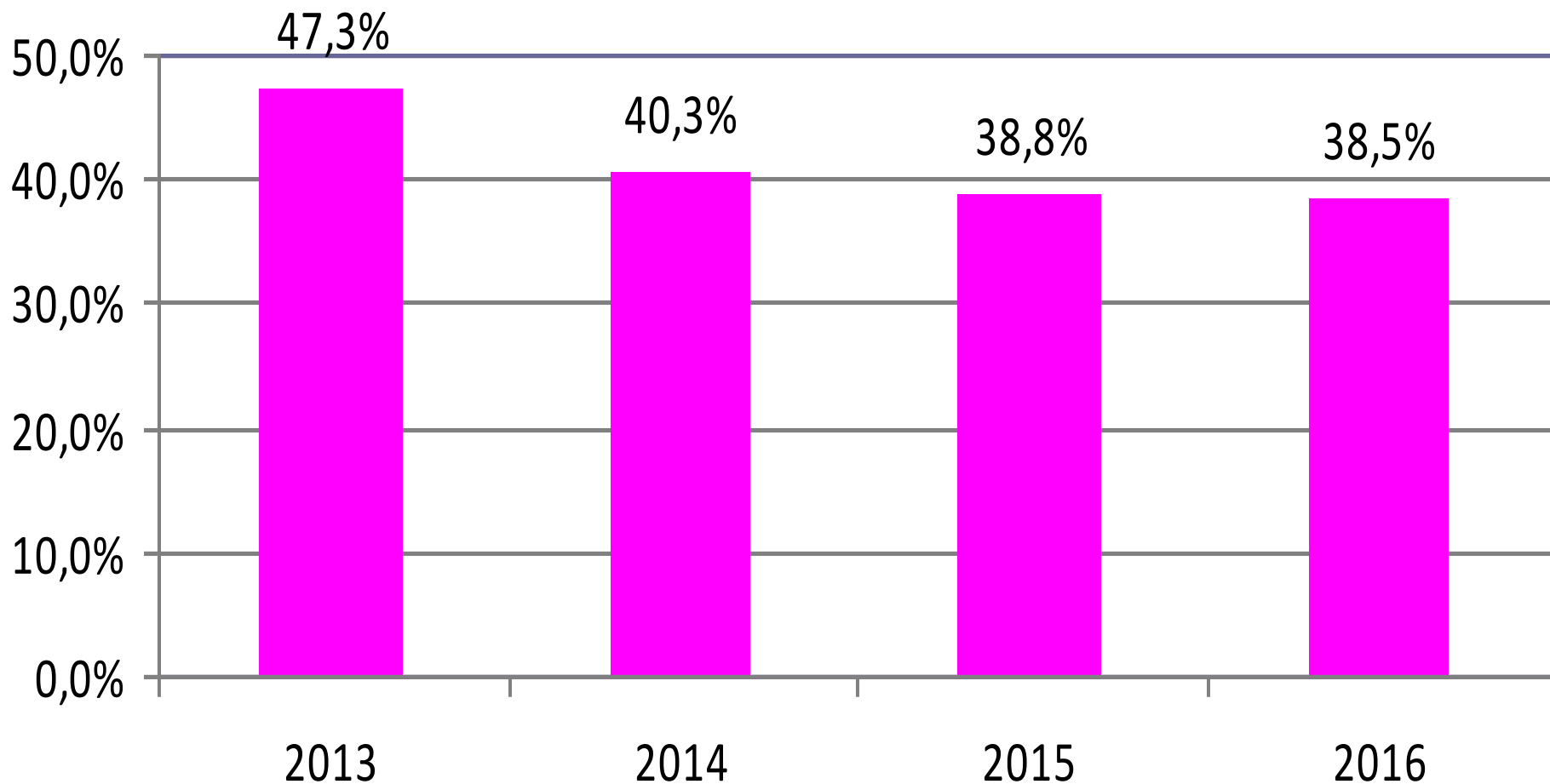
# Распространенность повышенного артериального давления среди взрослого населения (АГ I-III степени)



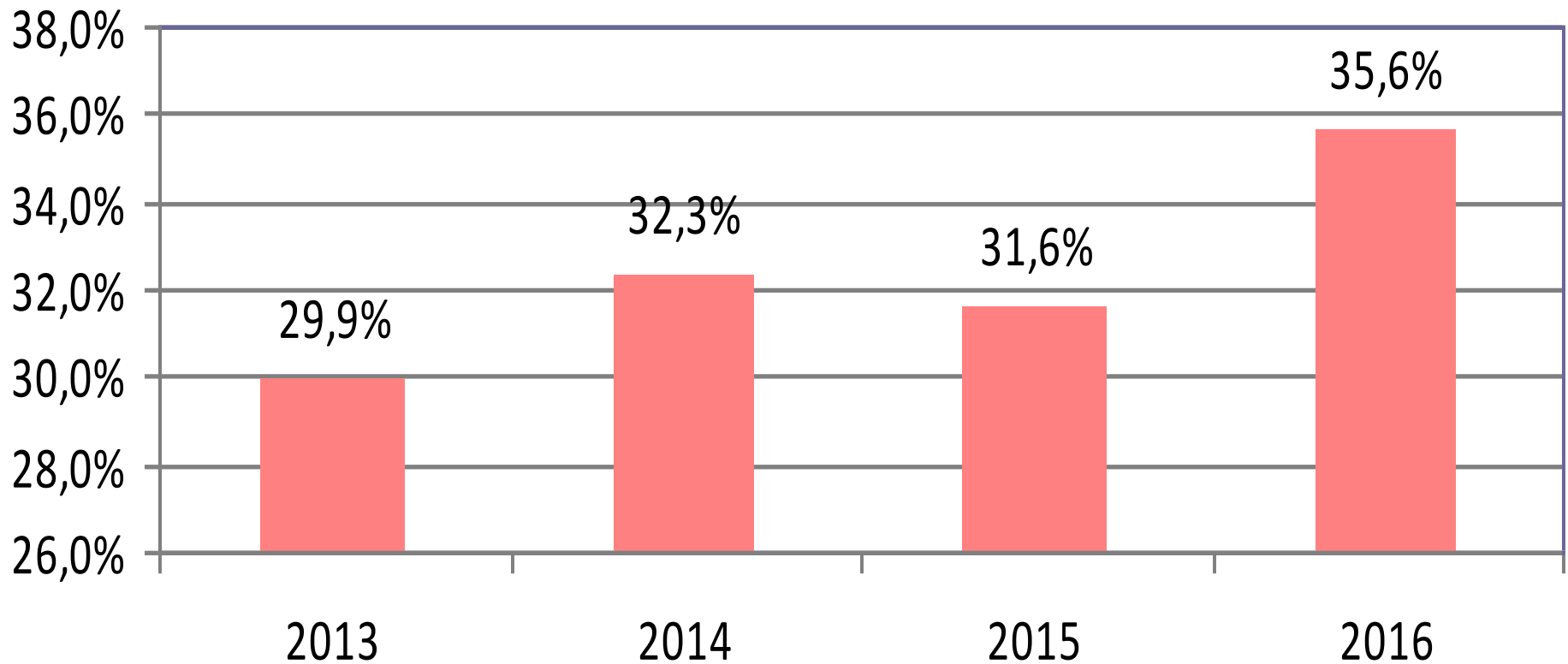
# Распространенность повышенного уровня холестерина в крови среди взрослого населения (5,0 ммоль/л и более)



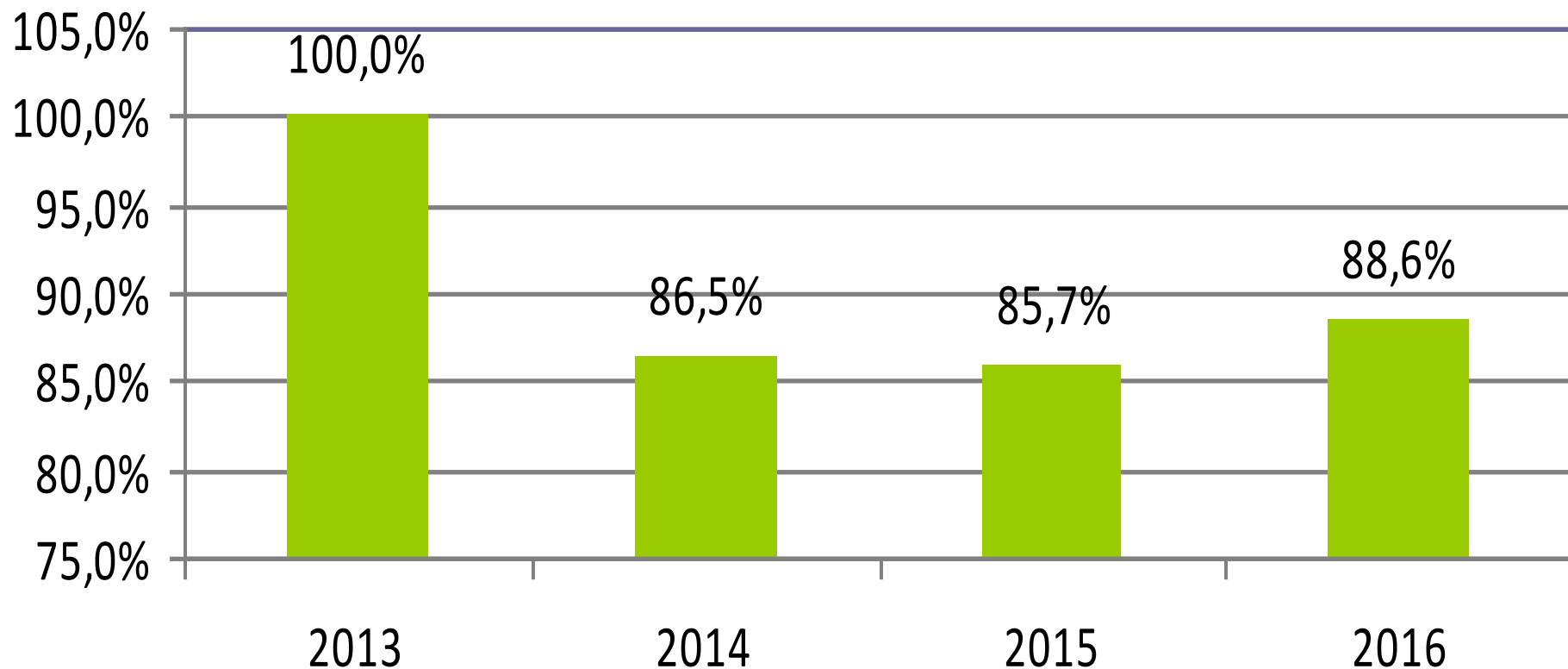
# Распространенность низкой физической активности среди взрослого населения



# Распространенность избыточного потребления соли среди взрослого населения (досаливание пиццы)



# Распространенность недостаточного потребления фруктов и овощей среди взрослого населения





# Информационная деятельность центров здоровья



# Информационная деятельность центров здоровья





*Благодарю*

*за внимание!*

**БУЗ УР «Республиканский центр**

**медицинской профилактики МЗ УР»**

**г.Ижевск, ул.Свердлова 7, тел.510135**