

Анализ деятельности центров здоровья Удмуртской республики за 2015 г.

**Ложкина Светлана Петровна
Заведующая центром здоровья БУЗ УР «Республиканский центр
медицинской профилактики МЗ УР».**

Центры здоровья Удмуртской Республики

Центры здоровья для взрослых:

- БУЗ УР «Республиканский центр медицинской профилактики МЗУР»**
- БУЗ УР «Первая Республиканская клиническая больница МЗ УР»**
- БУЗ УР «Городская больница № 3 МЗ УР»**
- БУЗ УР «Городская больница № 10 МЗ УР»**

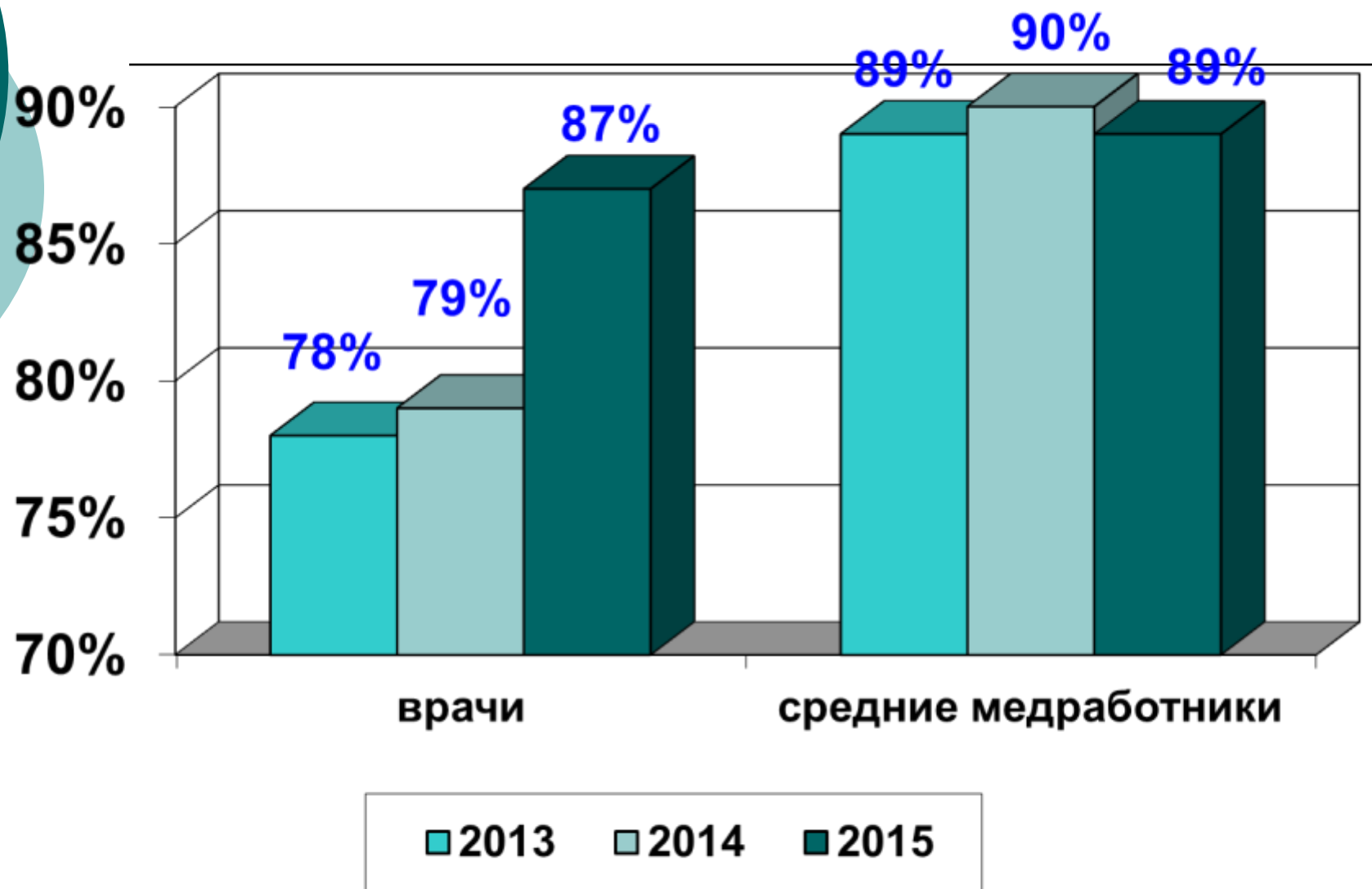
Центры здоровья для детского и подросткового населения :

- БУЗ УР «Республиканская детская клиническая больница МЗ УР»**
- БУЗ УР «Глазовская городская больница № 1 МЗ УР»**
- БУЗ УР «Сарапульская детская городская больница МЗ УР»**

Цели и задачи центров здоровья:

- выявление факторов риска неинфекционных заболеваний;
- оценка функциональных и адаптивных резервов организма, прогноз состояния здоровья, расчет индивидуального риска и разработка рекомендаций сохранения здоровья;
- консультирование по сохранению и укреплению здоровья, включая рекомендации по коррекции питания, психо-эмоциональному состоянию, двигательной активности, занятиям физкультурой и спортом, а также сокращению потребления алкоголя и табака;
- обучение медицинских работников и населения эффективным методам профилактики;
- формирование у населения принципов «ответственного родительства»;
- мониторинг по реализации мероприятий по формированию ЗОЖ;
- информирование населения о факторах риска ХНИЗ;
- динамическое наблюдение за пациентами из групп риска;

Укомплектованность кадрами



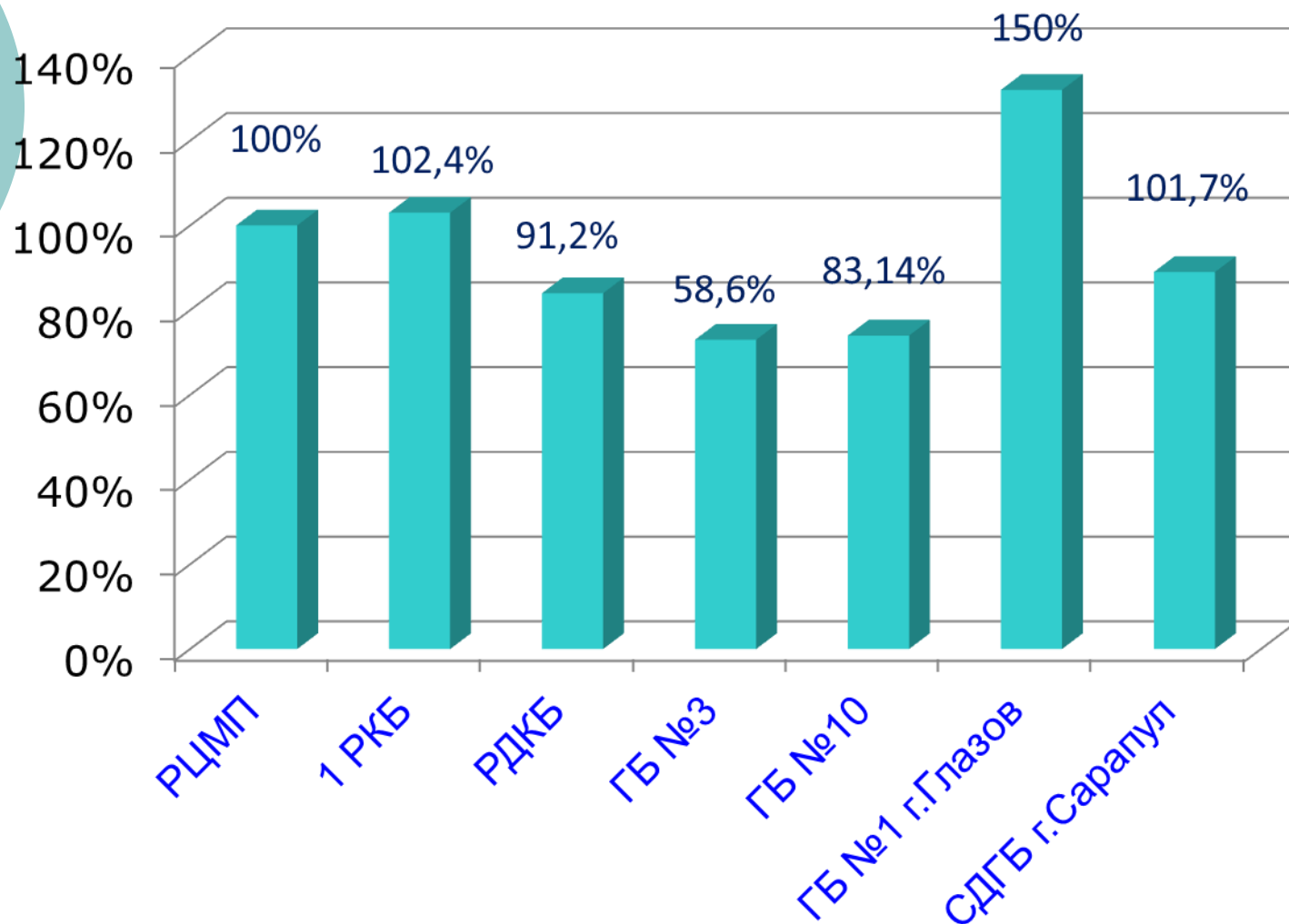
Количество ежедневных посещений в разрезе центров здоровья за 2015г в сравнении с 2013-2014г.г.

Наименование ЛПУ	2013 г.	2014 г.	2015
БУЗ УР «РЦМП МЗ УР»	21,4	28,5	28,6
БУЗ УР «1 РКБ МЗ УР»	17,2	23,4	23,4
БУЗ УР «РДКБ МЗ УР»	9,5	9,5	9,0
БУЗ УР «ГБ № 3 МЗ УР»	15,6	14,7	18,2
БУЗ УР «ГБ № 10 МЗ УР»	13,3	10	11,2
БУЗ УР «Глазовская ГБ №1 МЗ УР»	12	15,3	16,7
БУЗ УР «СДГБ МЗ УР»	10,6	10	12,3
Ежедневное количество посещений по всем ЦЗ УР	100,2	110,6	118,5
Среднее количество посещений в одном Центре здоровья в день	14,3	15,7	16,9

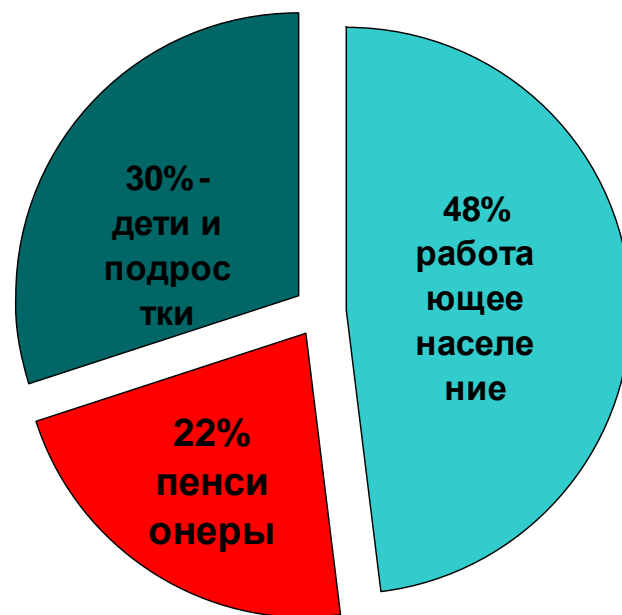
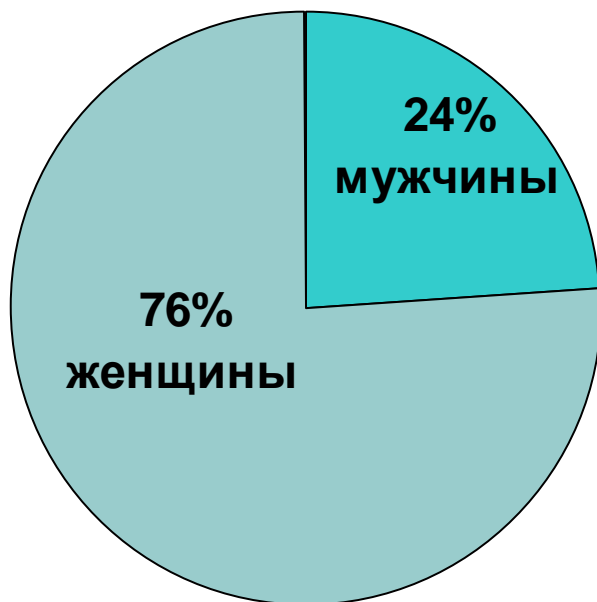
Число посещений в разрезе центров здоровья за 2013-2015г.г.

Наименование ЛПУ	Всего посещений за год.		
	2013	2014	2015
БУЗ УР «РЦМП МЗ УР»	5252	7051	7103
БУЗ УР «1 РКБ МЗ УР»	4407	5814	5818
БУЗ УР «РДКБ МЗ УР»	2229	2363	2231
БУЗ УР «ГБ №3 МЗ УР»	3625	3669	4533
БУЗ УР «ГБ № 10 МЗ УР»	2819	2501	2769
БУЗ УР «Глазовская ГБ №1 МЗ УР»	2854	3795	4183
БУЗ УР «СДГБ МЗ УР»	2415	2230	2828
Всего	23608	27433	29465

Выполнение плана посещений центров здоровья (%) за 2015 г.



Распределение посетителей центров здоровья



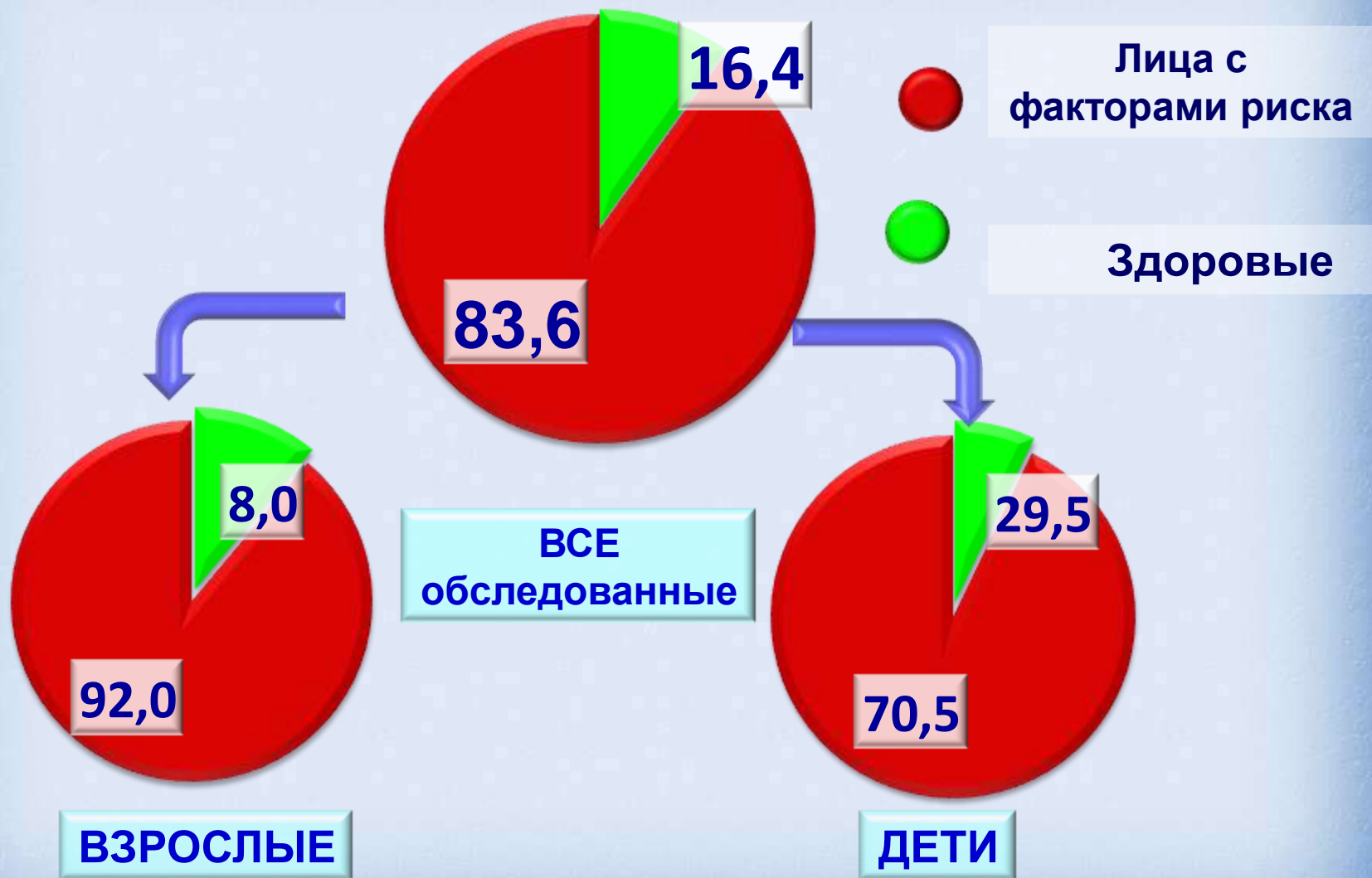
Структура направленных пациентов в центры здоровья по данным статистических отчетов (ф. 68)

	2013 г.	2014 г.	2015г.
Обратившихся в центры здоровья всего, в том числе:	100%	100%	100%
Самостоятельно	59,9%	62,4%	55%
Направление ЛПУ по месту прикрепления	8,4%	22,3%	18,3%
Направленные врачом, ответственным за проведение дополнительной диспансеризации работающих граждан с I и II группами состояния здоровья	0,19%	0,5%	5,2%
Направленные работодателем по заключению врача, ответственными за проведение периодических мед. осмотров	5,6%	0,5%	8,2%
Дети, у которых решение о посещении ЦЗ принято родителями	7,7%	18,4%	11%
Направленные медицинским работником образовательного учреждения	10,8%	28%	43,2%
Направленные из стационара после острого заболевания	0,9%	0,1%	-

Информация о первичных и повторных посещениях в центрах здоровья УР за 2015 год

Наименование ЛПУ	первичные	повторные	% повторных посещений
БУЗ УР «РЦМП МЗ УР»	6252	851	11,9%
БУЗ УР «1 РКБ МЗ УР»	5536	282	4,8%
БУЗ УР «РДКБ МЗ УР»	2231	0	0%
БУЗ УР «ГБ №3 МЗ УР»	4345	188	4,1%
БУЗ УР «ГБ № 10 МЗ УР»	2372	397	14,3%
БУЗУР «Глазовская ГБ№1 МЗ УР»	3970	213	5,1%
БУЗ УР «СДГБ МЗ УР»	2807	21	0,7%
Всего	27513	1952	8,5%

Удельный вес здоровых и лиц с факторами риска среди обследованных в Центрах здоровья Удмуртской республики в 2015 году(%)



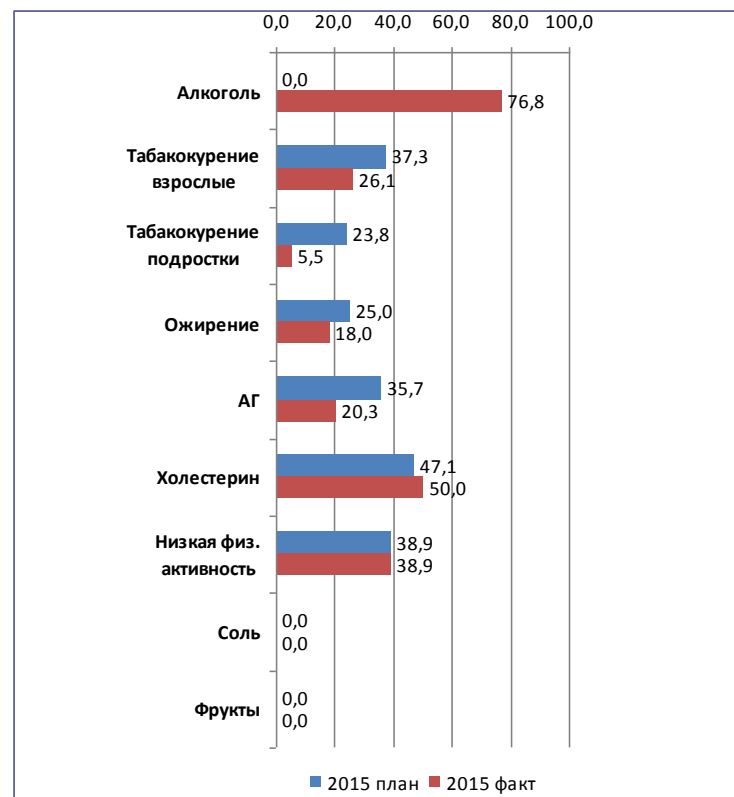
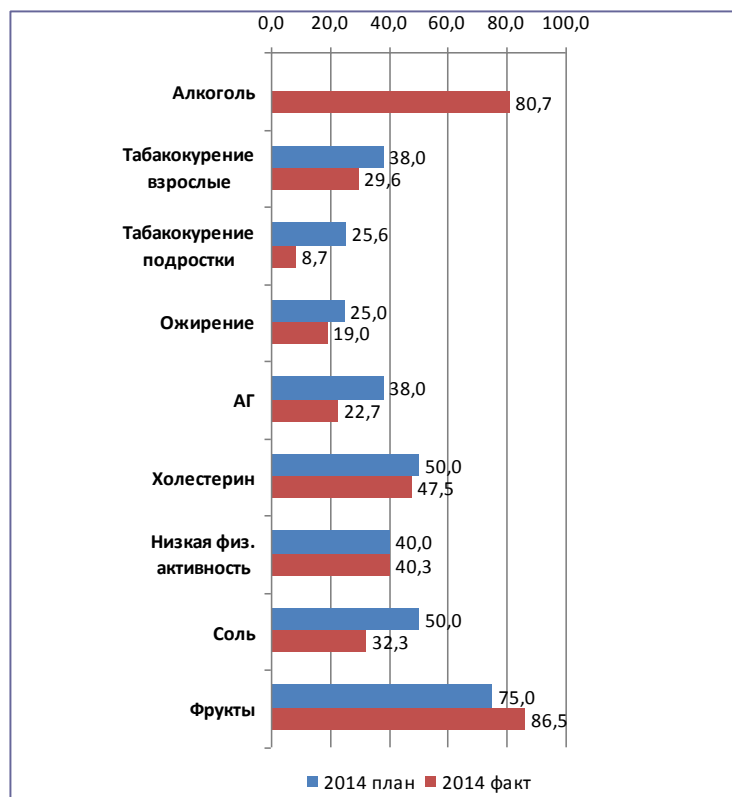
Выявлено лиц с факторами риска в кабинетах тестирования и инструментально-лабораторного обследования (% от общего количества обследований)

Наименование оборудования	№ строк и	2013	2014	2015
1	2		4	3
Аппаратно-программный комплекс для скрининг-оценки уровня психофизиологического и соматического здоровья, функциональных и адаптивных резервов организма с комплектом оборудования для измерения параметров физического развития, в состав которого входит: персональный компьютер; программное обеспечение комплекса (за исключением операционных и офисных систем)	01	66,9	59,7	56
Система скрининга сердца компьютеризированная (экспресс-оценка состояния сердца по ЭКГ-сигналам от конечностей)	02	32,3	27,8	24,4
Система ангиологического скрининга с автоматическим измерением систолического артериального давления и расчета плече-лодыжечного индекса	03	20	22,0	18
Аппарат для комплексной детальной оценки функций дыхательной системы (спирометр компьютеризированный)	04	23,6	19,5	15,5
Биоимпедансметр для анализа внутренних сред организма (процентное соотношение воды, мышечной и жировой ткани)	05	52,2	45	26,1
Экспресс-анализатор для определения общего холестерина и глюкозы в крови (с принадлежностями)	06	36,4	33,5	28,5
Оборудование для определения токсических веществ в биологических средах организма	07	8,2	4	0,14
Анализатор окиси углерода выдыхаемого воздуха с определением карбоксигемоглобина	08	18	16,7	6,7
Анализатор котинина и других биологических маркеров в крови и моче	09	20,4	22,6	3,4
Смокелайзер	10	16,2	18,3	5,9
Кардиотренажер	11	-	-	-
Пульсоксиметр (оксиметр пульсовой)	12	19,5	21,3	22,1
Рабочее место гигиениста стоматологического, в состав которого входит: установка стоматологическая, компрессор, пылесос слюноотсос, пескоструйный аппарат, комплект мебели	13	75,9	73	38,5
Рабочее место среднего персонала офтальмологического кабинета	14	45,8	47	28,7

Значение целевых показателей (индикаторов) распространенности факторов риска неинфекционных заболеваний по результатам анкетирования жителей Удмуртской Республики, посетивших центр здоровья за 2015 год.

№	Наименование направления, показателя	Единица измерения контрольного показателя	Плановое значение на 2014год	Фактически достигнутое значение на 2014	Плановое значение на 2015 год	Фактически достигнутое значение на 2015 год
1.	Потребление алкогольной продукции (независимо от количества) среди взрослого населения УР	%	X	80,7		76,8
2.	Распространенность потребления табака среди взрослого населения УР	%	38	29,6	37,3	26,1
3.	Распространенность потребления табака среди детей и подростков (14-17 лет) УР	%	25,6	8,7	23,8	5,5
4.	Распространенность ожирения среди взрослого населения УР	%	25	19	25	18,0
5.	Распространенность повышенного артериального давления среди взрослого населения УР	%	38	22,7	35,7	20,3
6.	Распространенность повышенного уровня холестерина в крови среди взрослого населения УР	%	50	47,5	47,1	50,0
7.	Распространенность низкой физической активности среди взрослого населения	%	40	40,3	38,9	38,9
8.	Распространенность избыточного потребления соли среди взрослого населения УР	%	50	32,3		
9.	Распространенность недостаточного потребления фруктов и овощей среди взрослого населения УР	%	75	86,5		
10.	Потребление алкогольной продукции (в перерасчете на абсолютный алкоголь)		11,2	-		


Факторы риска ХНИЗ в динамике за 2014 – 2015г.г.



Информационная деятельность центров здоровья



Информационная деятельность центров здоровья



Благодарю

за внимание!

БУЗ УР «Республиканский центр

медицинской профилактики МЗ УР»

г.Ижевск, ул.Свердлова 7, тел.510135